

RADIOLOGIA CLINICA

Comprendere l'insieme
Leggere il dettaglio
Formulare la diagnosi



20 MEDICI VETERINARI

CREDITI SPC

1^a edizione

RELATORE

Prof.ssa A. Diana

ESERCITATORE

Dott.ssa M. Magnani

DATE

28/29/30 NOVEMBRE 2025
16/17 GENNAIO 2026

LOCATION

CLINICA VETERINARIA
DEL SALENTO
TAVIANO (LE)

SIDEM

POSTI LIMITATI E ISCRIZIONE OBBLIGATORIA

PER INFORMAZIONI E/O ISCRIZIONI SCRIVERE A
info@aulamagnaformazione.it O CONTATTARE LA SEGRETERIA AL SEGUENTE
NUMERO **+39 392 700 3433**

RELATORE



DOTT.SSA ALESSIA DIANA

DVM, PhD

*Professore Ordinario di
Radiologia Veterinaria*

La Prof.ssa Diana si è laureata con lode in Medicina Veterinaria presso l'Università degli Studi di Bologna nel luglio del 1998. Nell'anno accademico 2001/2002 ha conseguito il titolo di **Dottore di Ricerca in Diagnosi Collaterale in Medicina Veterinaria**.

Dal 2001 al 2010 ha lavorato come Ricercatore Universitario, dal 2010 al febbraio 2023 come Professore Associato e, da marzo 2023, è **Professore Ordinario** presso il Dipartimento di Scienze Mediche Veterinarie dell'Alma Mater Studiorum - Università di Bologna.

Svolge attività didattica nell'ambito della **Diagnostica per Immagini** sia nel Corso di Laurea Magistrale a ciclo unico in Medicina Veterinaria, sia nel

Master di II livello in *Ultrasonologia specialistica* in Medicina Veterinaria dei piccoli animali di cui è direttrice.

Dal 2010 è responsabile del **Servizio di Diagnostica per Immagini** del Dipartimento di Scienze Mediche Veterinarie.

I suoi principali ambiti di ricerca riguardano la diagnostica per immagini in medicina veterinaria, con particolare riferimento alle patologie cardiovascolari e a quelle gastroenteriche.

La sua produzione scientifica comprende oltre 100 articoli in *extenso* pubblicati su riviste *peer - reviewed* indicizzate.

ESERCITATORE



DOTT.SSA MICAELA MAGNANI

Medico Veterinario

Si laurea in Medicina Veterinaria a dicembre 2020 presso il Dipartimento di Scienze Mediche Veterinarie di Bologna con una tesi dal titolo **Associazione tra i rilievi dell'esame ecografico in corso di lesioni epatiche multifocali nel gatto ed i rilievi citologici.**

Dal 2021 svolge attività clinica nell'ambito della **Diagnostica per Immagini** presso il Dipartimento di Scienze Mediche Veterinarie di Bologna, ed attività di ricerca con un progetto dal titolo **Applicazione della Topografia computerizzata nello studio di patologie endocrine.**

Coadiuvava le attività di *esercitazione e tirocinio* previste durante il percorso di laurea magistrale e le esercitazioni del master di **ultrasonologia specialistica dei piccoli animali.**

STRUTTURA DEL PERCORSO

Il percorso si articola in **cinque giornate** formative (venerdì e sabato intera giornata, domenica mattina) tenuti dalla Prof.ssa Alessia Diana

**VENERDÌ 28
NOVEMBRE 2025**

MODULO 1

- 9.00 - 9.30** Registrazione dei partecipanti
- 9.30 - 10.30** Elementi di tecnica radiografica: formazione dell'immagine e sistemi di rilevazione digitali
- 10.30 - 11.00** Tecnica di esecuzione del radiogramma toracico: parametri espositivi, posizionamenti e proiezioni

11.00 - 11.30 PAUSA CAFFÈ

- 11.30 - 13.30** Radiologia dell'apparato respiratorio: dalla trachea all'alveolo

13.30 - 14.30 PAUSA PRANZO

- 14.30 - 16.00** Radiologia delle strutture di confine: gabbia toracica e diaframma

16.00 - 16.30 PAUSA CAFFÈ

- 16.30 - 18.30** Casi clinici: valutazione interattiva di quadri radiografici

STRUTTURA DEL PERCORSO

**SABATO 29
NOVEMBRE 2025**

MODULO 1

9.00 - 11.00 Radiologia dell'apparato cardiocircolatorio

11.00 - 11.30 PAUSA CAFFÈ

11.30 - 13.00 Radiologia delle strutture mediastiniche extracardiache

13.00 - 14.00 PAUSA PRANZO

14.00 - 14.30 Tecnica di esecuzione del radiogramma addominale: parametri espositivi, posizionamento e proiezioni

14.30 - 16.00 Radiologia dell'apparato gastroenterico

16.00 - 16.30 PAUSA CAFFÈ

16.30 - 18.30 Casi clinici: valutazione interattiva di quadri radiografici

STRUTTURA DEL PERCORSO

**DOMENICA 30
NOVEMBRE 2025**

MODULO 1

9.00 - 11.00 Radiologia dell'apparato urinario

11.00 - 11.30 PAUSA CAFFÈ

11.30 - 12.30 Radiologia in corso di masse addominali

12.30 - 13.30 Casi clinici: valutazione interattiva di quadri radiografici

STRUTTURA DEL PERCORSO

VENERDÌ 16
GENNAIO 2026

MODULO 2

- 9.00 - 9.30** Tecnica di esecuzione del radiogramma del cranio e della colonna: parametri espositivi, posizionamento e proiezioni
- 9.30 - 10.30** Cenni di anatomia radiografica del cranio e della colonna vertebrale e principi interpretativi di base

10.30 - 11.00 PAUSA CAFFÈ

- 11.00 - 12.00** Esame radiografico in corso di patologie del cranio (cavità nasali e bolle timpaniche)
- 12.00 - 13.00** Esame radiografico in corso di patologie della colonna vertebrale

13.00 - 14.00 PAUSA PRANZO

- 14.00 - 15.00** Tecnica di esecuzione del radiogramma dello scheletro
- 15.00 - 16.00** Cenni di anatomia radiografica dello scheletro appendicolare e principi interpretativi di base

16.00 - 16.30 PAUSA CAFFÈ

- 16.30 - 18.30** Casi clinici: valutazione interattiva di quadri radiografici

STRUTTURA DEL PERCORSO

SABATO 17
GENNAIO 2026

MODULO 2

9.00 - 11.00 Rilievi radiografici in corso di patologia neoplastica *versus* infiammatoria infettiva

11.00 - 11.30 PAUSA CAFFÈ

11.30 - 13.00 Cenni di patologie ossee nell'animale in accrescimento

13.00 - 14.00 PAUSA PRANZO

14.00 - 15.00 Rilievi radiografici in corso di patologia traumatica

15.00 - 16.00 Cenni di patologie articolare

16.00 - 16.30 PAUSA CAFFÈ

16.30 - 18.30 Casi clinici: valutazione interattiva di quadri radiografici

ISCRIZIONE E COSTI

Il percorso prevede un numero **minimo di 10 e massimo di 20 partecipanti**.

Per iscriversi, è necessario compilare i moduli allegati e inviarli, completi della ricevuta di pagamento della quota d'iscrizione e della copia di un documento d'identità in corso di validità, al seguente indirizzo email **info@aulamagnaformazione.it**



QUOTA EARLY BIRD ENTRO IL 20 OTTOBRE 2025

1170€ + iva in unica soluzione

oppure

3 rate da 430€ + iva

- la prima all'iscrizione
- la seconda entro il 15 ottobre
- la terza entro il 15 novembre

QUOTA STANDARD DAL 21 OTTOBRE 2025

1370€ + iva in unica soluzione

oppure

3 rate da 490€ + iva

- la prima all'iscrizione
- la seconda entro il 15 ottobre
- la terza entro il 15 novembre

Per chi ha partecipato ad un corso Aulamagna nell'anno 2024/2025 è riservato uno sconto del 10%.

Per i Neolaureati è riservato uno sconto del 20%.

Nella quota d'iscrizione è compreso il costo per le pause caffè, per i pranzi a buffet, i crediti SPC, il materiale formativo in modalità digitale e l'attestato di partecipazione finale.

Per ulteriori informazioni, per prenotare un colloquio informativo o una call contattare il numero +39 392 700 34 33 o scrivere al seguente indirizzo email info@aulamagnaformazione.it


DOVE ALLOGGIARE


Qualora si volesse pernottare, si può fare riferimento alle seguenti strutture ricettive convenzionate.



B&B LUZ


50€ a notte comprensivo di colazione
Ogni camera ospita fino a max di 2 persone
alla medesima quota


 Situato in via Acaia 3 Taviano (73057)

 CONTATTI: 328.81.55.578

APPARTAMENTO POMPEA

50€ a notte **NON** comprensivo di colazione
L'appartamento ospita fino a 4 pax alla
medesima quota


 Situato in via Acaia 5 Taviano (73057)

 CONTATTI: 328.81.55.578

XILHOTEL


45€ a notte camera singola
60€ a notte camera doppia
72€ a notte camera matrimoniale

 Situato in via Bartolomeo Ravenna 43
Gallipoli (73014)

 CONTATTI: 0833.26.26.85

B&B L'UOMO E IL MARE

45€ a notte camera singola colazione inclusa
60€ a notte camera doppia colazione inclusa
72€ a notte camera matrimoniale con
colazione

 Situato in via Francesco Petrelli, 13 Gallipoli (73014)


 CONTATTI: 0833.21.25.67


B&B PREFERISCO

50€ a notte camera singola, doppia uso singola,
doppia uso doppia, tripla uso singola o doppia,
suite.

60€ a notte camera tripla

Colazione dolce sempre inclusa e colazione salata
su richiesta

 Situato in via Ionica Gallipoli 15 Torre Suda
(73055, frazione di Racale).

 CONTATTI: 320.05.95.329

RADIOLOGIA CLINICA

Comprendere l'insieme, Leggere il dettaglio, Formulare la diagnosi

SCHEDA D'ISCRIZIONE

COGNOME NOME / RAGIONE SOCIALE _____

DATA DI NASCITA _____

INDIRIZZO _____

COD. FISCALE _____

P.IVA _____

TEL _____

SDI/PEC MAIL _____

Al fine di organizzare al meglio il servizio di ristorazione previsto durante il corso, la preghiamo di segnalare eventuali: allergie e/o intolleranze alimentari

Allergie _____

Intolleranze alimentari _____

Eventuali rinunce pervenute alla Segreteria Organizzativa entro 15 giorni dalla data d'inizio del percorso comporteranno una restituzione del 50% dell'intera quota, oltre tali limiti la quota verrà trattenuta per intero.

Luogo e Data _____

Firma _____

INDICAZIONI PER IL PAGAMENTO

L'intera quota (o la prima rata d'iscrizione) va versata tramite bonifico a favore di
AULAMAGNA SRL

IBAN: IT06N0306980094100000006017

Causale: Iscrizione percorso di formazione "RADIOLOGIA CLINICA"

Nome e Cognome

Si prega di allegare la ricevuta di pagamento e la copia di un documento d'identità in corso di validità al momento dell'invio dei moduli.

LIBERATORIA/AUTORIZZAZIONE PER LA PUBBLICAZIONE DI FOTO E VIDEO

Il/La sottoscritto/a _____

con la presente

AUTORIZZA

Ai sensi degli artt. 10 e 320 cod.civ. e degli artt. 96 e 97 legge 22.4.1941, n. 633, Legge sul diritto d'autore, le società Aulamagna S.r.l. e Clinica Veterinaria del Salento S.r.l, con sede a Taviano, alla pubblicazione e/o diffusione a titolo gratuito, senza limiti di tempo e in qualsiasi forma delle proprie immagini realizzate durante il percorso di formazione "RADIOLOGIA CLINICA", su carta stampata e/o su qualsiasi altro mezzo di diffusione, nonché autorizza la conservazione delle foto e dei video stessi negli archivi informatici delle Società e prende atto che la finalità di tali pubblicazioni sono meramente di carattere informativo ed eventualmente promozionale. La presente liberatoria potrà essere revocata in ogni tempo con comunicazione scritta da inviare via posta comune o e-mail. Autorizza inoltre Aulamagna S.r.l e Clinica Veterinaria del Salento S.r.l. a cedere i dati personali per attività di marketing diretto o indiretto per il tramite di società ed imprese terze e dichiara di aver preso visione dell'informativa sulla privacy. Dichiaro di essere informata/o e accetto il trattamento a tal fine, ai sensi e per gli effetti degli artt. 13- 14 Regolamento Ue 679/2016 in materia di protezione dei dati, che i dati raccolti saranno trattati e potranno essere comunicati ai soggetti previsti per legge, anche con strumenti informatici, esclusivamente nell'ambito del procedimento per il quale la presente dichiarazione viene resa e che anche su di essi è possibile esercitare il diritto di accesso ai sensi dell'art. 15 del regolamento UE n. 679/2016. Per "trattamento", (ex art. 4 Regolamento EU n. 679/2016), si intende qualunque operazione o complesso di operazioni, effettuate anche senza l'ausilio di strumenti elettronici, concernenti la raccolta, la registrazione, l'organizzazione, la conservazione, la consultazione, l'elaborazione, la modificazione, la selezione, l'estrazione, il raffronto, l'utilizzo, l'interconnessione, il blocco, la comunicazione, la diffusione, la cancellazione e la distruzione di dati, anche se non registrati in una banca di dati. Tale trattamento deve essere effettuato ai sensi dell'articolo 1 del D.lgs. 196/2003 come novellato dal D.lgs. 101/2018 e ss.mm.ii. ed improntato ai principi di correttezza, liceità, trasparenza tutelando la Sua riservatezza e i Suoi diritti.

Luogo e Data _____

Firma _____